Logiciel Turf-Info Professionnel Edition.

Documentation technique

Version : 17.14

VOTRE CONTACT

www.turf-france.com

contact@turf-france.com

Si vous ne passez pas par cette adresse électronique ci-dessus, aucune réponse ne vous sera envoyée.
Merci

NOUVELLE FONCTION,

Documentation technique et interface nouvelle fonction du logiciel, l'étude et analyse avancée des chronos et puissance développée de chacun des chevaux d'une course.

Turf-France

Service DSI

Gestion Documentaire

OBJECTIF DU DOCUMENT
Documentation technique et interface nouvelle fonction du logiciel, l'étude et analyse avancée des chronos et puissance développée de chacun des chevaux d'une course.

MISES A JOUR				
Etape	**Auteur**	**Version**	**Date**	**Commentaire**
Création	Turf-France	17.14	20/01/2022	Nouvelle version 17-14

SOCIETE	DESTINATAIRES
Turf-France	Utilisateurs abonnés à la mise à jour quotidienne de la base de données du logiciel Turf-Info Professionnel Edition.

Table des matières

1.0 Turf Info pro v17.14 – Nouvelle EVOLUTION DES CHRONOS ET PUISSANCE DEVELOPPEE
1.1 LES DIFFERENTES OPTIONS D'ANALYSES DE CHRONOS APPORTENT DES NUANCES INTERESSANTES, SELON LES CHOIX REALISES : 4
1.2 TOUT LE MONDE S'ACCORDE A DIRE QUE LES FACTEURS CI-DESSOUS SONT IMPORTANTS : 4
2.0 Le Formulaire de l'Analyse des chronos et de la puissance développée
2.1 LE FORMULAIRE GLOBAL DES CHRONOS 6
2.2 FILTRER LA COURSE AVEC LES OPTIONS MULTICRITERES 7
2.3 STRATEGIE D'ANALYSE PAR LE TABLEAU GLOBAL DES CHRONOS 9
2.3.1 4 constats bien visibles. *9*
3.0 En Synthèse
3.1 EN CAS D'ANALYSE PEU FOURNIE 10
3.2 ANALYSE DE LA R1C2 VINCENNES PAR LES ZONES ABC 12
4.0 Les analyses disponibles par les onglets cités précedemment
4.1 LES ONGLETS DISPONIBLES DANS LES AUTRES ANALYSES. 13
5.0 Stratégie de Filtrage via les onglets ciblés
5.1 PRIVILEGIER CERTAINS ONGLETS. 14
6.0 La puissance développée par les chevaux dans le Plat
6.1 ACTIVER L'ANALYSE DE LA PUISSANCE DEVELOPPEE PAR CHEVAL 15
6.2 TRIER LES CHEVAUX PAR DATE 16
7.0 Conseil de sélection
7.1 JOUER OU NON DANS TOUS LES HIPPODROMES 17
7.2 QUELS INDICES A RETENIR POUR DEFINIR UN HIPPODROME PLUS QU'UN AUTRE ? 17
7.3 LA LISTE DES HIPPODROMES EN FRANCE ..... **ERREUR ! SIGNET NON DEFINI.**

1. TURF INFO PRO V17.14 – NOUVELLE EVOLUTION DES CHRONOS ET PUISSANCE DEVELOPPEE.

L'étude des chronos est disponible pour les disciplines de Trot et de Plat.
La puissance développée n'est disponible que pour les courses de Plat. En effet, dans celle-ci nous avons le Poids qui va jouer en faveur ou en défaveur d'un cheval, selon la catégorie de course (handicap…).

La notion de puissance développée est intéressante, voir importante étant donné qu'elle permet de mesurer les capacités d'un cheval selon divers paramètres :

- La distance à courir et ses résultats antérieurs obtenus sur des distances différentes,
- Le Poids associé lors des courses précédentes,
- L'endurance du cheval sur la distance.

1.1 LES DIFFERENTES OPTIONS D'ANALYSES DE CHRONOS APPORTENT DES NUANCES INTERESSANTES, SELON LES CHOIX REALISES :

- L'onglet global des Chronos
- L'onglet Dernier Top Chrono
- L'onglet Dernier Top distance
- L'onglet Dernier Top piste et corde
- L'onglet Dernier Top chrono hippodrome
- L'onglet Puissance développée (uniquement le PLAT).

1.2 TOUT LE MONDE S'ACCORDE A DIRE QUE LES FACTEURS CI-DESSOUS SONT IMPORTANTS :

- La distance à courir
- La piste et le type de piste ou va se dérouler la course étudiée
- L'hippodrome de la course
- Le chrono réalisé par les chevaux sur l'hippodrome lors des sorties antérieures,

Afin d'améliorer l'Analyse Globale des Chronos, nous avons ajouté un Filtre très puissant et détaillé, multicritères, qui performera vos analyses et les affinera selon vos attentes.

2. LE FORMULAIRE DE L'ANALYSE DES CHRONOS ET DE LA PUISSANCE DÉVELOPPÉE.

- Choisissez la course à étudier parmi celles proposées dans la réunion
- Cliquez sur l'Icône LEGO disponible dans la base à droite du Formulaire du détail de la course

Figure 1 – Le Formulaire détaillé de la course et l'icône Lego

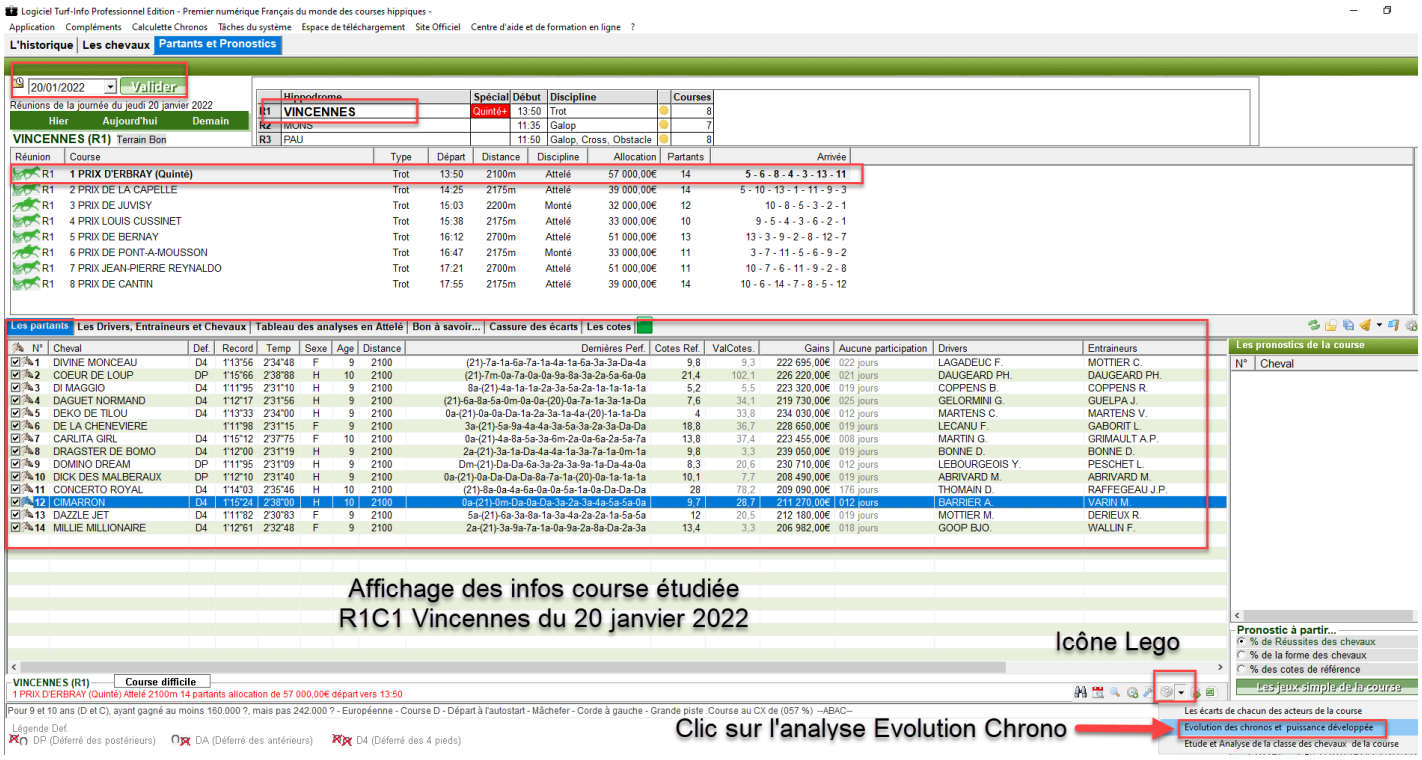

- Clic sur le choix Evolution des chronos et puissance développée.

Un nouveau Formulaire vide s'ouvre, à partir duquel, nous allons pouvoir réaliser toutes les analyses proposées dans les onglets et se faire une idée de l'arrivée de la course.

Figure 2 – La page du Formulaire vierge avec ses onglets et Filtre Multicritères.

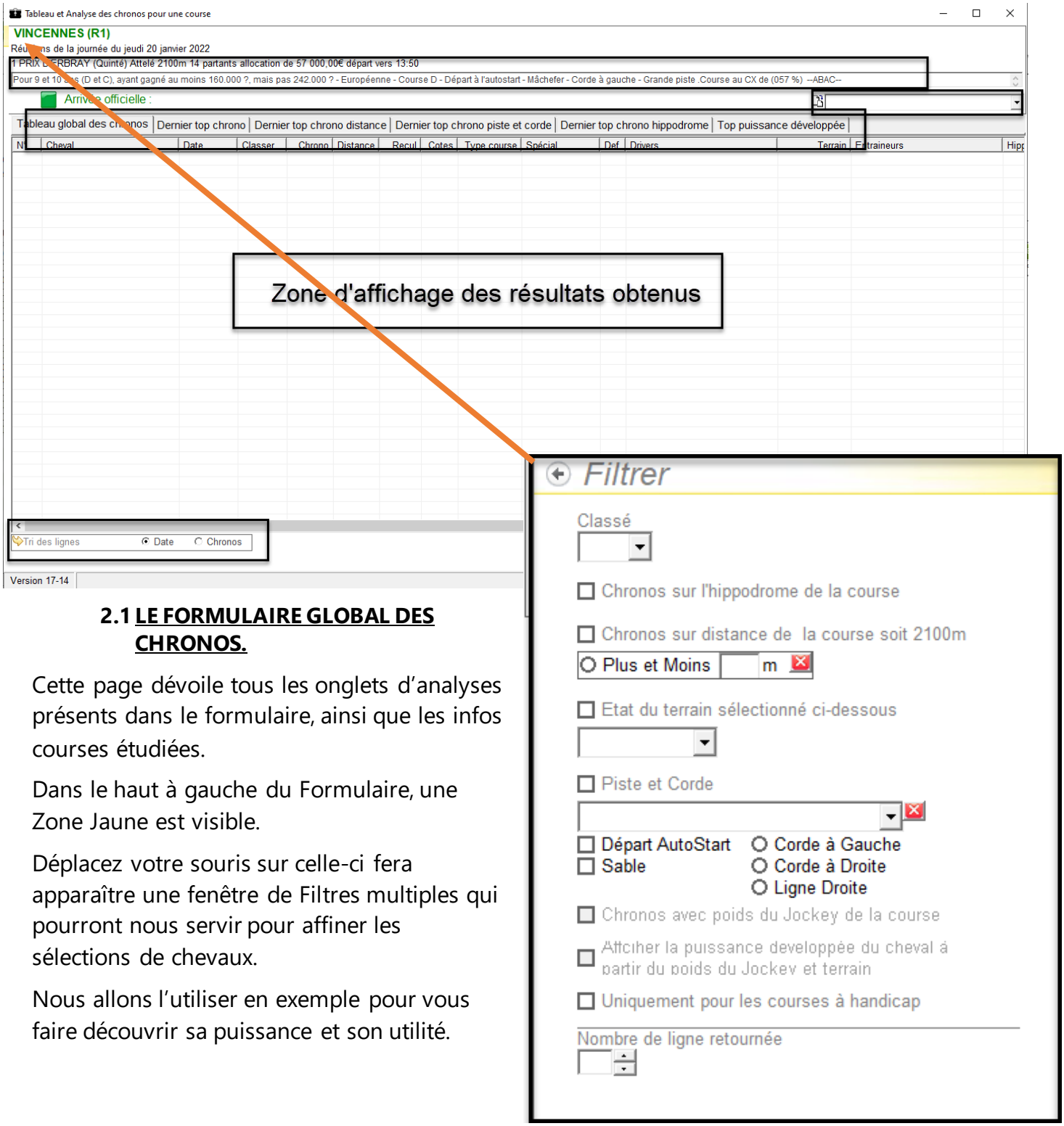

2.1 LE FORMULAIRE GLOBAL DES CHRONOS.

Cette page dévoile tous les onglets d'analyses présents dans le formulaire, ainsi que les infos courses étudiées.

Dans le haut à gauche du Formulaire, une Zone Jaune est visible.

Déplacez votre souris sur celle-ci fera apparaître une fenêtre de Filtres multiples qui pourront nous servir pour affiner les sélections de chevaux.

Nous allons l'utiliser en exemple pour vous faire découvrir sa puissance et son utilité.

2.2 FILTRER LA COURSE AVEC LES OPTIONS MULTICRITERES

Voici un exemple de Filtrage multiples choisi pour l'étude de la course R1C2 Vincennes Quinté du 20 janvier 2022

1- Ne retenir que les chevaux classés 1er ou 2ème lors de leurs dernières sorties
2- Filtrer sur les meilleurs chronos réalisés sur la distance de la course, ici 2100m + Chrono Hippodrome
3- Filtrer les meilleurs chevaux sur la Piste Grande Piste
4- Filtrer en Autostart
5- Filtrer la Corde gauche
6- Afficher les 3 meilleurs résultats pour chaque cheval

Voici donc une demande d'analyse multicritères disponible uniquement dans le Formulaire Tableau Global des Chronos.

- **Cliquer le modèle de Tri souhaité** : par Date de réussite **OU** Par les meilleurs chronos obtenus dans tenir compte de la Date la plus proche par exemple. Dans l'exemple développé, nous avons choisi l'option **Chronos**.

Ce choix se fait dans une case à bouton Radio (rond) situé dans le bas à gauche du Formulaire.

- Clic sur le bouton **VALIDER** pour lancer **l'Analyse Globale**.

Figure 3 Résultat de l'analyse des Chronos selon les multicritères choisis.

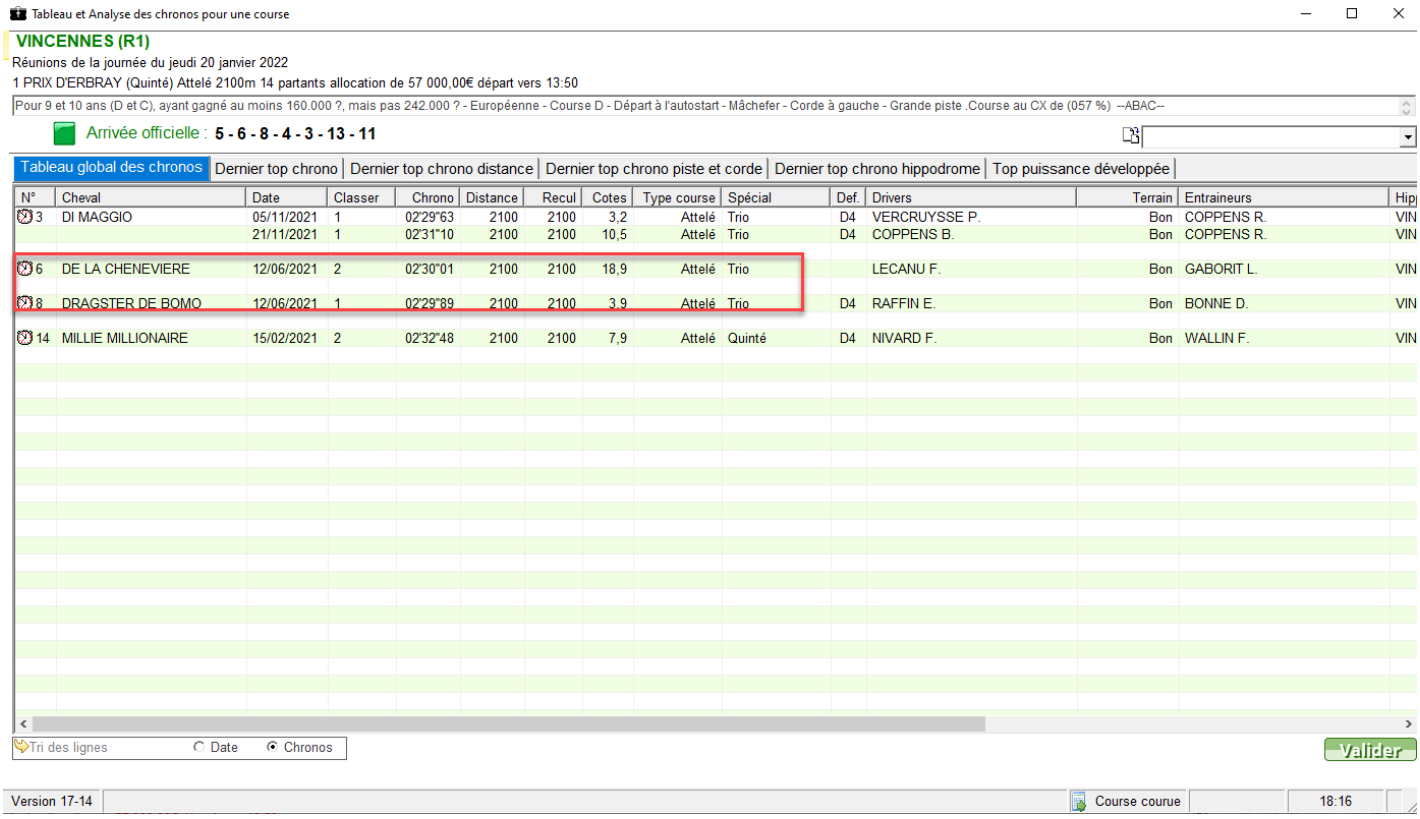

N°	Cheval	Date	Classer	Chrono	Distance	Recul	Cotes	Type course	Spécial	Def.	Drivers	Terrain	Entraineurs	Hip
3	DI MAGGIO	05/11/2021	1	02'29"63	2100	2100	3,2	Attelé	Trio	D4	VERCRUYSSE P.	Bon	COPPENS R.	VIN
		21/11/2021	1	02'31"10	2100	2100	10,5	Attelé	Trio	D4	COPPENS B.	Bon	COPPENS R.	VIN
6	DE LA CHENEVIERE	12/06/2021	2	02'30"01	2100	2100	18,9	Attelé	Trio		LECANU F.	Bon	GABORIT L.	VIN
8	DRAGSTER DE BOMO	12/06/2021	1	02'29"89	2100	2100	3,9	Attelé	Trio	D4	RAFFIN E.	Bon	BONNE D.	VIN
14	MILLIE MILLIONAIRE	15/02/2021	2	02'32"48	2100	2100	7,9	Attelé	Quinté	D4	NIVARD F.	Bon	WALLIN F.	VIN

Le résultat affiché tient compte des Filtres activés. Il est intéressant de remarquer les points suivants :

- Les 2 chevaux qui obtiennent des places entre 1er et 2ème lors des courses précédentes ET dont les résultats affichés sont les plus proches en date sont les N° 6 et 8.
- Leurs côtes respectives sont affichées en Bleu pour une cote de favori et en vert pour une cote d'outsider

Si on les compare aux cotes en direct de la course R1C1 Vincennes du 20 Janvier 2022 nous pouvons observer que ces cotes sont proches.

Comparaison entre les côtes du jour et celles détectées lors de l'analyse Figure 3.
Les numéros 8 et 6 sont parmi les 2 premiers de la Zone B et leurs côtes sont très proches des cotes antérieures détectées dans l'analyse.

Figure 4 – Comparaison de la sélection Chronos entre les cotes de l'analyse et celles du jour.

Bases de jeux

N°	Cheval	Sexe	Age	Distance	Dernières Perf.	Gains	Aucune participatior	Cotes Deb.	Cotes Fin	Position	CX	RTX	Or	CFP	N°
	ZONE A														
2	COEUR DE LOUP	H	10	2100	(21)-7m-0a-7a-0a-0a-9a-8a-3a-2a-5a-6a-0a	226 220,00€	021 jours	130,3	151	13	6	11	84	4,46	2
5	DEKO DE TILOU	H	9	2100	0a-(21)-0a-0a-Da-1a-2a-3a-1a-4a-(20)-1a-1a-Da	234 030,00€	012 jours	10,7	10,1	4	68	411	96	4,43	5
3	DI MAGGIO	H	9	2100	8a-(21)-4a-1a-1a-2a-3a-5a-2a-1a-1a-1a-1a	223 320,00€	019 jours	4,2	4,3	2	69	621	90	4,35	3
4	DAGUET NORMAND	H	9	2100	(21)-6a-8a-5a-0m-0a-0a-(20)-0a-7a-1a-3a-1a-Da	219 730,00€	025 jours	33,3	42,4	10	67	201	78	3,83	4
1	DIVINE MONCEAU	F	9	2100	(21)-7a-1a-6a-7a-1a-4a-1a-6a-3a-3a-Da-4a	222 695,00€	022 jours	31,8	32,5	9	60	302	72	3,49	1
	ZONE B														
8	DRAGSTER DE BOMO	H	9	2100	2a-(21)-3a-1a-Da-4a-4a-1a-3a-7a-1a-0m-1a	239 050,00€	019 jours	4,4	3,5	1	59	412	450	20,33	8
6	DE LA CHENEVIERE	F	9	2100	3a-(21)-5a-9a-4a-4a-3a-5a-3a-2a-3a-Da-Da	228 650,00€	019 jours	8,6	10,4	5	3	14	300	14,17	6
10	DICK DES MALBERAUX	H	9	2100	0a-(21)-0a-Da-Da-Da-8a-7a-1a-(20)-0a-1a-1a-1a	208 490,00€	019 jours	15,5	16	8	4	400	90	4,66	10
9	DOMINO DREAM	H	9	2100	Dm-(21)-Da-Da-6a-3a-2a-3a-9a-1a-Da-4a-0a	230 710,00€	012 jours	13	14,8	7	28	112	78	3,65	9
7	CARLITA GIRL	F	10	2100	0a-(21)-4a-8a-5a-3a-6m-2a-0a-6a-2a-5a-7a	223 455,00€	008 jours	57,1	84,5	11	7	21	54	2,9	7
	ZONE C														
14	MILLIE MILLIONAIRE	F	9	2100	2a-(21)-3a-9a-7a-1a-0a-9a-2a-8a-Da-2a-3a	206 982,00€	018 jours	7,5	8,3	3	22	132	448	23,38	14
13	DAZZLE JET	F	9	2100	5a-(21)-6a-3a-8a-1a-3a-4a-2a-2a-1a-5a-5a	212 180,00€	019 jours	14,6	14	6	37	222	180	9,16	13
12	CIMARRON	H	10	2100	0a-(21)-0m-Da-0a-Da-3a-2a-3a-4a-5a-5a-0a	211 270,00€	012 jours	90,7	124,7	12	4	12	96	5,45	12
11	CONCERTO ROYAL	H	10	2100	(21)-8a-0a-4a-6a-0a-0a-5a-1a-0a-Da-Da-Da	209 090,00€	176 jours	144,8	185,1	14	0	100	33	1,89	11

2.3 STRATEGIE D'ANALYSE PAR LE TABLEAU GLOBAL DES CHRONOS

2.3.1 4 constats bien visibles.

Constat 1

Lors de l'analyse globale des chronos nous avons pu cibler 2 chevaux en particulier, dont les résultats antérieurs étaient les meilleurs.

Constat 2

Il ne vous aura pas échappé que seule, un toute petite partie des chevaux de la course étudiée était Filtrée pour aboutir

Constat 3

Leurs côtes actuelles restent très proches des cotes connues lors de leurs performances analysées

Constat 4

Si vous classez les chevaux en Zone ABC ET que vous classez ensuite les chevaux par leurs valeurs CFP décroissantes, vous remarquerez que les numéros 6 et 8 obtiennent les meilleures valeurs CFP.

Pour mémoire, les valeurs CFP pointent sur :

- Les chevaux ayant les plus grosses valeurs (les chevaux en Forme de gains actuellement).

Les plus petites valeurs CFP démontrent les chevaux en retard de gains, susceptibles de faire partie des outsiders de la course, et d'arriver prochainement lorsque ceux-ci auront été préparés par leur entraineur, SI le cheval le permet en terme de capacité d'être meilleur.

Sachant pour rappel que les 2 premiers chevaux des Zones ABC contiennent très souvent 1 à 2 des chevaux de l'arrivée du trio à venir.

3. EN SYNTHÈSE.

- Relevez les meilleurs chevaux ayant des chronos performants en tenant compte de l'hippodrome du jour
- Filtrez les chevaux ayant eu la capacité à obtenir des places enter 1er et 2ème
- Comparez leurs côtes obtenues à celles du jour
- Relevez les meilleurs chevaux avec leur numéro PMU
- Analysez les acteurs de la course via les Zone ABC
- Triez les chevaux par valeurs CFP
- Repérez les plus grosses valeurs qui vont se trouver en 1er de chaque Zone présente A B C
- Relevez les Numéro PMU classés en premier sur chacune des Zones
- Comparez ces numéros avec ceux relevés.
-

Vous devriez trouver 1 à 2 bons numéros du trio à venir SI les conditions de la course le permettent :

- Course jouable (Pas les 2 ans-Apprentis-Lads-Amateurs-Cavalières-Inédits…)
- Nombre de partants >10
- Présence d'un Lot de chevaux ayant un historique Musique suffisamment large

3.1 EN CAS D'ANALYSE PEU FOURNIE

Au niveau de l'Analyse Globale des chronos, après avoir tenté de Filtrer la course en multicritères, si vous obtenez un résultat trop « Filtré » au point de ne voir sélectionnés que 1 ou 2 chevaux :

- Modifiez le Filtre Multicritères et testez les résultats afin d'obtenir un panel de chevaux suffisamment fourni pour vous faire une idée des chevaux retenus.

Exemple de Filtrage de base souhaité qui donne lieu à une analyse peu probante page suivante.

R1C2 Vincennes le 20 Janvier 2022

Figure 5 Résultat d'une analyse peu fournie

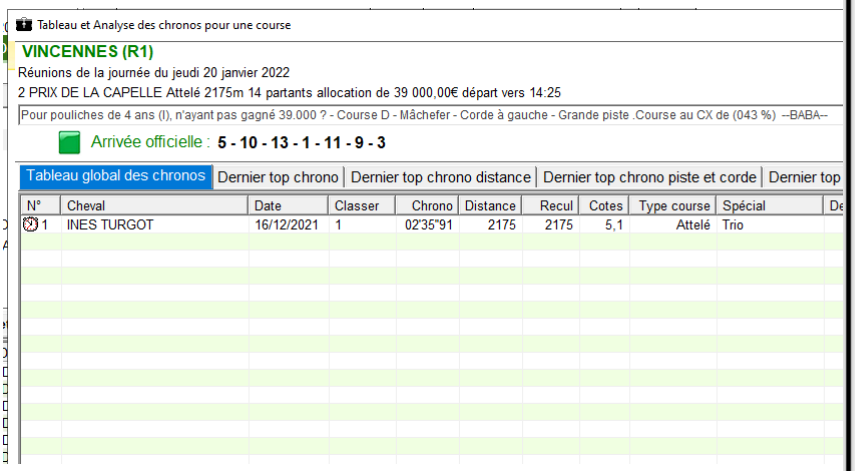

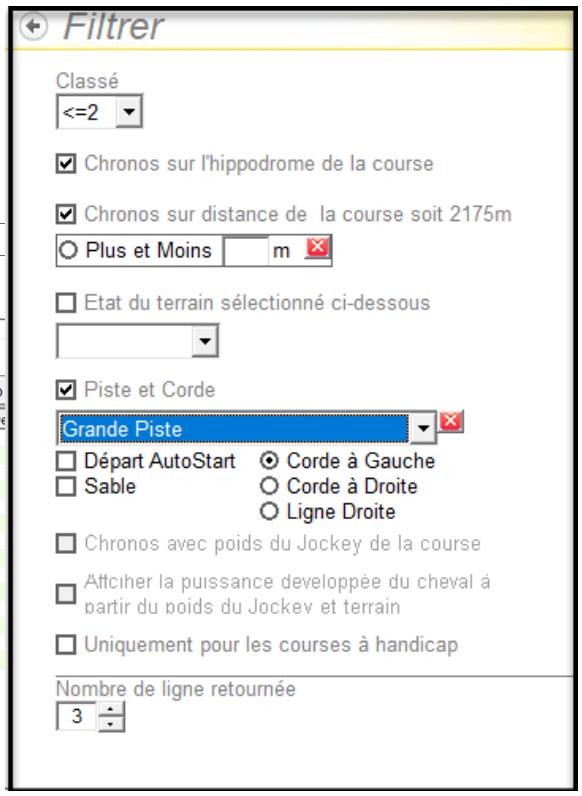

Le Filtre et les choix demandés sont visibles
L'analyse ne reflète qu'un seul cheval en rapport des options choisies dans le Filtre multicritères.

<u>Modifions ce filtre avec moins d'options</u>

L'option Chrono sur distance est décochée
L'option Grande Piste a été décochée

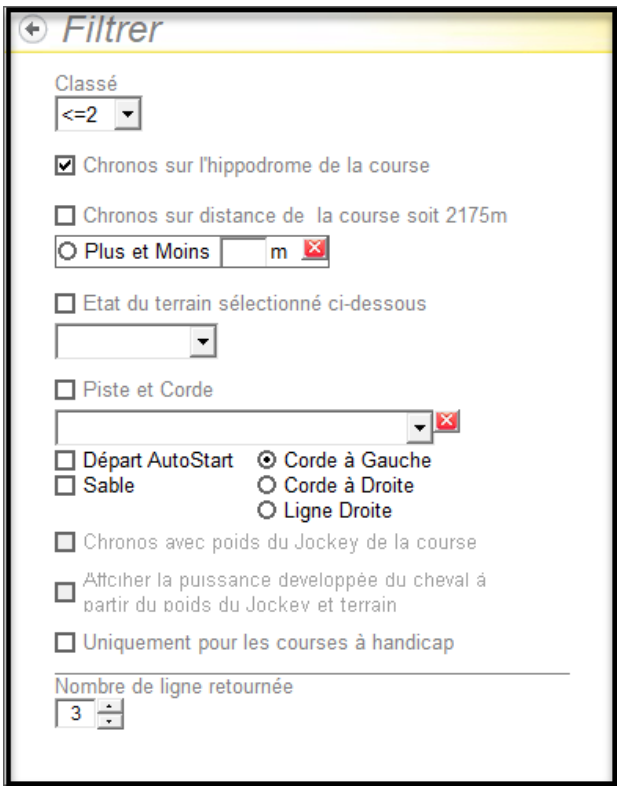

Le résultat affiché donne la liste des chevaux suivante :

Figure 6 – Résultat de l'Analyse améliorée par un choix de Filtrage moins restrictif.

Tableau et Analyse des chronos pour une course

VINCENNES (R1)

Réunions de la journée du jeudi 20 janvier 2022

2 PRIX DE LA CAPELLE Attelé 2175m 14 partants allocation de 39 000,00€ départ vers 14:25

Pour pouliches de 4 ans (I), n'ayant pas gagné 39.000 ? - Course D - Mâchefer - Corde à gauche - Grande piste .Course au CX de (043 %) --BABA--

Arrivée officielle : **5 - 10 - 13 - 1 - 11 - 9 - 3**

Tableau global des chronos | Dernier top chrono | Dernier top chrono distance | Dernier top chrono piste et corde | Dernier t

N°	Cheval	Date	Classer	Chrono	Distance	Recul	Cotes	Type course	Spécial
1	INES TURGOT	16/12/2021	1	02'35"91	2175	2175	5,1	Attelé	Trio
2	IDEALE D'ARCEY	15/10/2021	1	02'35"51	2100	2100	50,9	Attelé	Trio
5	IDDEN FORTUNE	01/12/2021	1	03'38"42	2850	2850	7,7	Attelé	Trio
7	INDEPENDANTE	23/11/2021	1	02'35"98	2100	2100	5	Attelé	Trio
9	IPHIGENIA	09/11/2021	1	03'37"64	2850	2850	9,2	Attelé	Trio
10	ICE CITRUS	08/01/2022	1	02'34"75	2100	2100	6,4	Attelé	Trio
		02/04/2021	2	03'38"04	2850	2850	3,6	Attelé	Couple
11	I AM CRAZY	10/01/2022	2	03'22"39	2700	2700	142,1	Attelé	Trio

Le numéro 10, en date et Chrono les meilleurs, ressort de cette liste. Il arrive 2ème de la course du jour R1C2. Les N° 5-1-11 répondent aussi aux meilleurs choix.

3.2 ANALYSE DE LA R1C2 VINCENNES PAR LES ZONES ABC

Bases de jeux

N°	Cheval	Sexe	Age	Distance	Dernières Perf.	Cotes Ref.	Gains	Aucune participatior	Cotes Deb.	Cotes Fin	Position	CX	RTX	Or	CFP	N°
	ZONE A															
1	INES TURGOT	F	4	2175	(21)-1a-3a-8a-7a-1a-2a-Da-3a-4a-Da-3a-3a	7,6	26 360,00€	035 jours	21,7	17,4	5	31	214	270	45,08	1
5	IDDEN FORTUNE	F	4	2175	(21)-5a-1a-6a-0a-Da-9a-5a-4a-1a-3a-5a-4a	7	31 850,00€	036 jours	16,9	19,7	7	67	201	77	10,64	5
3	ILONA DIKA	F	4	2175	Da-(21)-Da-Da-9a-9a-5a-Da-1a-3a-5a-Da-5a	13,6	29 595,00€	010 jours	46,6	20,3	9	50	101	60	9,72	3
4	ICI PARIS	F	4	2175	(21)-6a-2a-1a-2a-Da-3a-(20)-1a-Da-6a-2a	14,6	31 340,00€	036 jours	32,8	17,7	6	38	231	66	7,58	4
2	IDEALE D'ARCEY	F	4	2175	(21)-Da-Da-Da-1a-Da-Da-7a-Da-1a-(20)-0a-5a-6a	78,7	29 580,00€	020 jours	42	49,6	13	2	200	42	6,82	2
	ZONE B															
10	ICE CITRUS	F	4	2175	1a-(21)-4a-4a-7a-6a-2a-Da-3a-Da-1a-3a-Da	4,2	37 500,00€	012 jours	3,1	3,6	1	42	212	528	61,97	10
7	INDEPENDANTE	F	4	2175	5a-(21)-9a-Da-1a-Da-Da-1a-1a-1a	6,3	34 800,00€	010 jours	12,6	9,4	4	4	400	120	11,03	7
6	IDOLE DE MEAT	F	4	2175	8a-(21)-3a-2a-3a-Da-3a-3a-3a-5a-Da-2a-1a	14,2	34 710,00€	010 jours	5,7	5,6	3	16	125	60	8,3	6
8	INCREDIBLE LIFE	F	4	2175	9a-(21)-7a-4a-9a-Da-5a-4a-Da-4a-6a-4a-4a	4,1	36 240,00€	010 jours	60,3	57,5	14	0	0	60	7,95	8
9	IPHIGENIA	F	4	2175	(21)-0a-4a-1a-3a-1a-0a-1a-Da-3a-3a	7,7	36 250,00€	029 jours	46,3	35,4	12	50	303	60	5,96	9
	ZONE C															
14	ILLIANA DU CLOS	F	4	2175	(21)-5a-4a-Da-4a-Da-8a-3a-5a-1a-1a-Da-6a	13,8	38 900,00€	029 jours	4,1	5,4	2	67	201	120	14,81	14
13	I ALONE	F	4	2175	3a-(21)-5a-2a-4a-7a-Da-5a-7a-5a-3a-2a-Da	11,4	38 280,00€	014 jours	28,3	26,7	11	6	22	104	13,03	13
11	I AM CRAZY	F	4	2175	2a-(21)-Dm-Am-Da-0a-Da-7a-9a-4a-Da-4a-(20)-5a	142,1	37 830,00€	010 jours	26,4	19,9	8	10	10	300	12,69	11
12	IMPERIALE DE BAIS	F	4	2175	(21)-4a-0a-6a-8a-1a-2a-5a-3a-1a	13,6	37 920,00€	020 jours	19,3	20,9	10	53	211	112	9,45	12

Nous pouvons de suite constater que le N° 10 Zone B est le 1er cheval de cette Zone après tri sur les valeurs CFP. Il obtient une valeur CFP de 61.97 loin derrière les autres acteurs. Il a une cote de favori.

Les N° 1 et 5 ont des cotes d'outsider avec les 2 meilleures valeurs CFP de la Zone A

Cette dernière démonstration reflète bien l'intérêt des analyses Globales des Chronos, avec le bon Filtrage nécessaires, et le classement des chevaux par Zones ABC en tri CFP.

4. LES ANALYSES DISPONIBLES PAR LES ONGLETS CITÉS PRÉCÉDEMMENT.

4.1 LES ONGLETS DISPONIBLES DANS LES AUTRES ANALYSES.

Il suffit de cliquer sur l'onglet d'analyse souhaité pour pouvoir lancer une analyse détaillée des chevaux, en tenant compte du ciblage offert par l'onglet choisi.

Figure 7- Exemple d'affichage après une Analyse du Dernier Top Chrono

Tableau global des chronos | Dernier top chrono | Dernier top chrono distance | Dernier top chrono piste et corde | Dernier top chrono hippodrome | Top puissance développée

N°	Chevaux	Date	Classer	Chrono	Distance	Recul	Cote Fin	Type Course	Spécial	Def.	Terrain	Drivers	Entraineurs	Hippodrome
10	ICE CITRUS	08/01/2022	1	02'34"75	2100	2100	6,4	Attelé	Trio	DP	Bon	DUVALDESTIN TH.	DUVALDESTIN TH.	VINCENNES
2	IDEALE D'ARCEY	15/10/2021	1	02'35"51	2100	2100	50,9	Attelé	Trio		Bon	LAMY A.	THOUROUDE A.	VINCENNES
1	INES TURGOT	16/12/2021	1	02'35"91	2175	2175	5,1	Attelé	Trio		Bon	ABRIVARD M.	ABRIVARD M.	VINCENNES
7	INDEPENDANTE	23/11/2021	1	02'35"98	2100	2100	5	Attelé	Trio		Bon	DUBOIS J.	DUBOIS J.	VINCENNES
13	I ALONE	06/01/2022	3	02'38"19	2150	2150	10	Attelé	Trio	D4	Bon	CLOZIER ETI.	WESTERINK R.	CAGNES SUR MER
8	INCREDIBLE LIFE	23/04/2021	1	02'43"20	2200	2200	2,4	Attelé	Trio		Bon	DUBOIS E.	DUBOIS E.	CAEN
3	ILONA DIKA	05/08/2021	3	03'10"91	2500	2500	20,7	Attelé	Trio		Bon	TERRY C.	TERRY P.	LA ROCHELLE
4	ICI PARIS	04/11/2021	2	03'13"04	2550	2550	7,6	Attelé	Trio		Bon	GRASSET M.	THIELENS X.	BEAUMONT DE LOMAGN
11	I AM CRAZY	10/01/2022	2	03'22"39	2700	2700	142,1	Attelé	Trio	D4	Bon	POU POU GA.	POU POU G.A.	VINCENNES
6	IDOLE DE MEAT	15/12/2021	3	03'23"30	2700	2700	9,9	Attelé	Trio		Bon	GUINHUT F.	GUINHUT F.	VINCENNES
12	IMPERIALE DE BAIS	01/08/2021	1	03'36"49	2875	2875	23,1	Attelé	Trio		Bon	OUVRIE F.	OUVRIE F.	ENGHIEN SOISY
9	IPHIGENIA	09/11/2021	1	03'37"64	2850	2850	9,2	Attelé	Trio		Bon	THOMAIN D.	ALLAIRE PH.	VINCENNES
5	IDDEN FORTUNE	01/12/2021	1	03'38"42	2850	2850	7,7	Attelé	Trio		Bon	NIVARD F.	NIVARD F.	VINCENNES
14	ILLIANA DU CLOS	10/07/2021	3	03'45"84	2950	2950	9,3	Attelé	Trio		Bon	NIVARD F.	LEFAUCHEUX D.	VICHY

Valider

Chacune des analyses vous permet de visualiser un classement des chevaux en lecture du haut vers le bas du tableau.
Les numéros qui répondent au mieux des classements proposés sont indiqués sur la partie Gauche du nom des chevaux.
Dans ces différents Onglet, seule la colonne Date permet un Tri des chevaux par date la plus récente à la moins récente.
Les autres colonnes sont inactives en termes de tris possibles.

Après un tri sur la colonne Date, il sera nécessaire de cliquer sur le Bouton Valider pour réinitialiser la Tri à son origine.

5. STRATÉGIE DE FILTRAGE VIA LES ONGLETS CIBLÉS.

5.1 PRIVILEGIER CERTAINS ONGLETS.

Un des Onglets les plus performants consiste à choisir l'onglet :

- **Dernier TOP Chrono Hippodrome**

Ciblez les chevaux déjà arrivés 1er ou 2ème dans leurs courses antérieures.

En effet, le tri et le classement synthétise les performances des chevaux sur l'hippodrome de la course du jour.

- **Dernier Top Chrono Distance**

Ce tri reflète la capacité des chevaux à courir sur cette distance, et cible les meilleurs chevaux dont les performances sont les meilleures sur l'axe Vitesse.

Ciblez les outsiders les meilleurs ayant obtenus des places de 2ème et 3ème dans leurs courses antérieures.

6. LA PUISSANCE DÉVELOPPÉE PAR LES CHEVAUX EN PLAT

Cette section est uniquement disponible pour les analyses de courses de PLAT.
En effet, il est nécessaire de retenir 2 facteurs spécifiques pour la mesurer :

- Le poids porté par le cheval
- La Distance à courir

L'analyse générée répertorie pour chaque cheval un Indice calculé indiqué dans la colonne Puissance développée visible par une couleur de cellule Bleu clair.

Il est possible de trier cette analyse, si on le souhaite, via la colonne Date. Les autres colonnes ne sont pas triables.

6.1 ACTIVER L'ANALYSE DE LA PUISSANCE DEVELOPPEE PAR CHEVAL.

- Clic sur l'onglet Top Puissance développée
- Clic sur le bouton Valider pour exécuter l'Analyse

Le résultat obtenu par défaut via le Clic Valider est le suivant :
Figure 8- Exemple d'affichage après une Analyse Top puissance développée

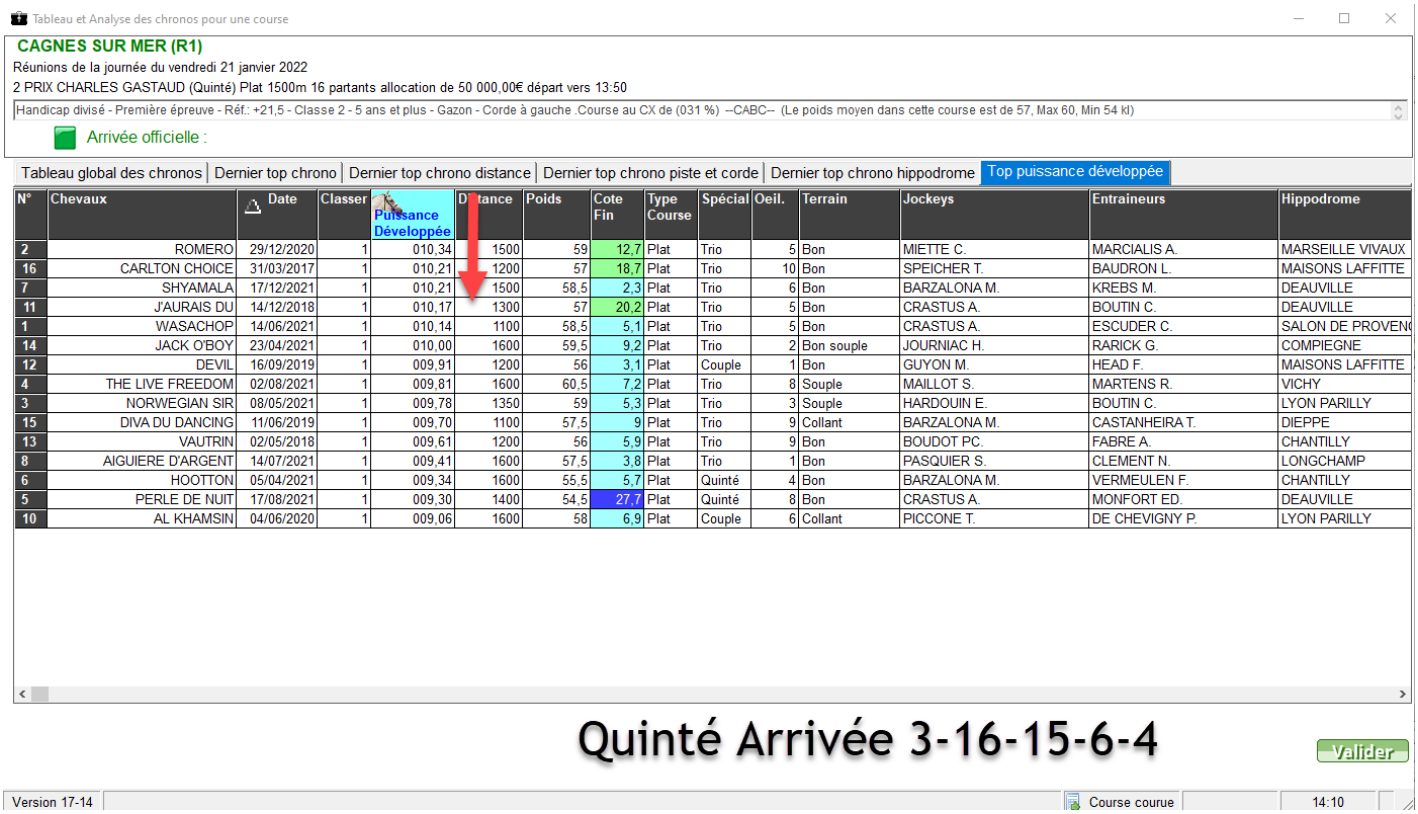

N°	Chevaux	Date	Classer	Puissance Développée	Distance	Poids	Cote Fin	Type Course	Spécial	Oeil.	Terrain	Jockeys	Entraineurs	Hippodrome
2	ROMERO	29/12/2020	1	010,34	1500	59	12,7	Plat	Trio	5	Bon	MIETTE C.	MARCIALIS A.	MARSEILLE VIVAUX
16	CARLTON CHOICE	31/03/2017	1	010,21	1200	57	18,7	Plat	Trio	10	Bon	SPEICHER T.	BAUDRON L.	MAISONS LAFFITTE
7	SHYAMALA	17/12/2021	1	010,21	1500	58,5	2,3	Plat	Trio	6	Bon	BARZALONA M.	KREBS M.	DEAUVILLE
11	J'AURAIS DU	14/12/2018	1	010,17	1300	57	20,2	Plat	Trio	5	Bon	CRASTUS A.	BOUTIN C.	DEAUVILLE
1	WASACHOP	14/06/2021	1	010,14	1100	58,5	5,1	Plat	Trio	5	Bon	CRASTUS A.	ESCUDER C.	SALON DE PROVENC
14	JACK O'BOY	23/04/2021	1	010,00	1600	59,5	9,2	Plat	Trio	2	Bon souple	JOURNIAC H.	RARICK G.	COMPIEGNE
12	DEVIL	16/09/2019	1	009,91	1200	56	3,1	Plat	Couple	1	Bon	GUYON M.	HEAD F.	MAISONS LAFFITTE
4	THE LIVE FREEDOM	02/08/2021	1	009,81	1600	60,5	7,2	Plat	Trio	8	Souple	MAILLOT S.	MARTENS R.	VICHY
3	NORWEGIAN SIR	08/05/2021	1	009,78	1350	59	5,3	Plat	Trio	3	Souple	HARDOUIN E.	BOUTIN C.	LYON PARILLY
15	DIVA DU DANCING	11/06/2019	1	009,70	1100	57,5	9	Plat	Trio	9	Collant	BARZALONA M.	CASTANHEIRA T.	DIEPPE
13	VAUTRIN	02/05/2018	1	009,61	1200	56	5,9	Plat	Trio	9	Bon	BOUDOT PC.	FABRE A.	CHANTILLY
8	AIGUIERE D'ARGENT	14/07/2021	1	009,41	1600	57,5	3,8	Plat	Trio	1	Bon	PASQUIER S.	CLEMENT N.	LONGCHAMP
6	HOOTTON	05/04/2021	1	009,34	1600	55,5	5,7	Plat	Quinté	4	Bon	BARZALONA M.	VERMEULEN F.	CHANTILLY
5	PERLE DE NUIT	17/08/2021	1	009,30	1400	54,5	27,7	Plat	Quinté	8	Bon	CRASTUS A.	MONFORT ED.	DEAUVILLE
10	AL KHAMSIN	04/06/2020	1	009,06	1600	58	6,9	Plat	Couple	6	Collant	PICCONE T.	DE CHEVIGNY P.	LYON PARILLY

6.2 TRIER LES CHEVAUX PAR DATE

- Clic sur la colonne Date pour obtenir un classement par date des puissances développées, des dates les plus récentes aux moins récentes.

Figure 9- Exemple d'affichage après une Analyse Top puissance développée Triée par Date

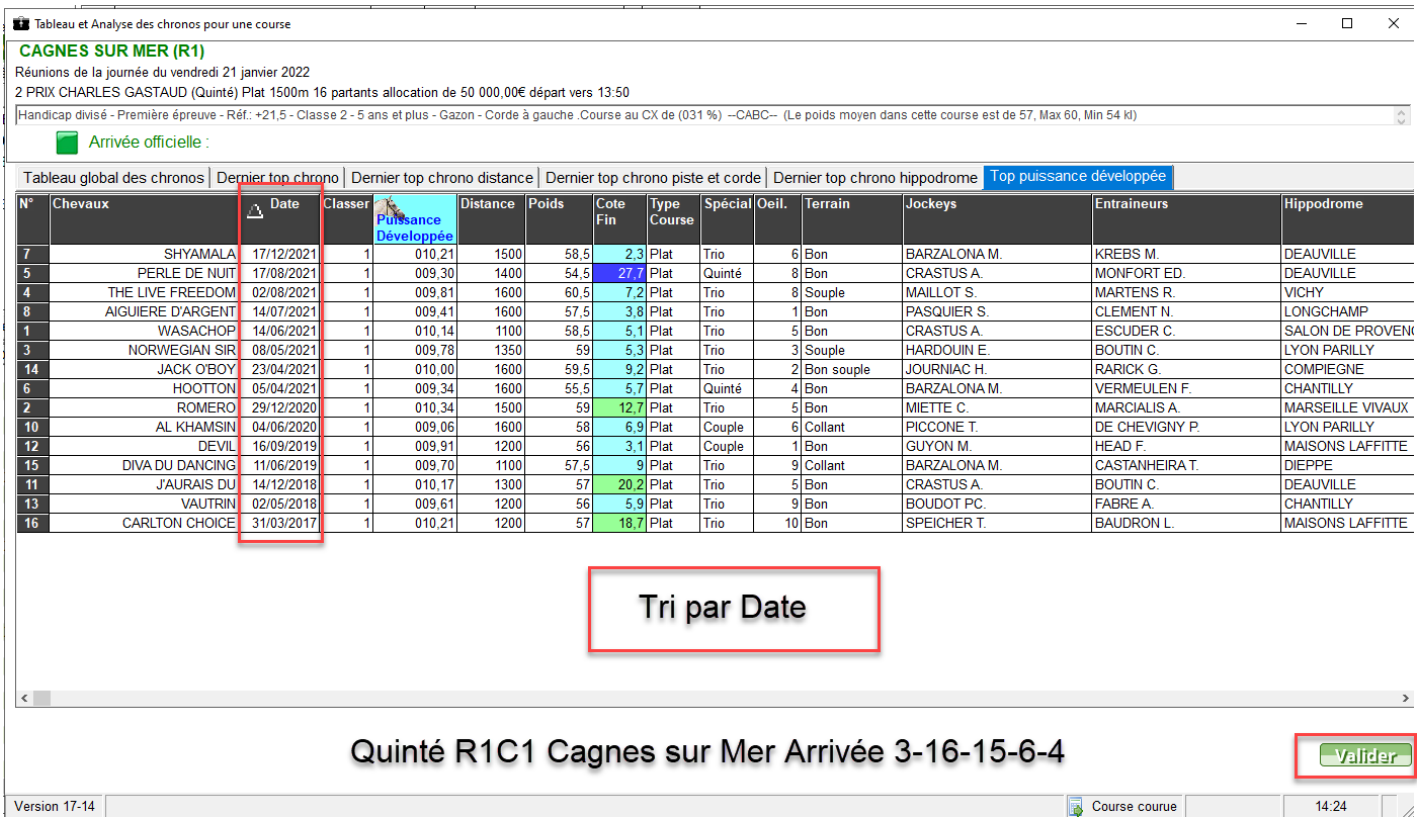

N°	Chevaux	Date	Classer	Puissance Développée	Distance	Poids	Cote Fin	Type Course	Spécial	Oeil.	Terrain	Jockeys	Entraineurs	Hippodrome
7	SHYAMALA	17/12/2021	1	010,21	1500	58,5	2,3	Plat	Trio	6	Bon	BARZALONA M.	KREBS M.	DEAUVILLE
5	PERLE DE NUIT	17/08/2021	1	009,30	1400	54,5	27,7	Plat	Quinté	8	Bon	CRASTUS A.	MONFORT ED.	DEAUVILLE
4	THE LIVE FREEDOM	02/08/2021	1	009,81	1600	60,5	7,2	Plat	Trio	8	Souple	MAILLOT S.	MARTENS R.	VICHY
8	AIGUIERE D'ARGENT	14/07/2021	1	009,41	1600	57,5	3,8	Plat	Trio	1	Bon	PASQUIER S.	CLEMENT N.	LONGCHAMP
1	WASACHOP	14/06/2021	1	010,14	1100	58,5	5,1	Plat	Trio	5	Bon	CRASTUS A.	ESCUDER C.	SALON DE PROVEN
3	NORWEGIAN SIR	08/05/2021	1	009,78	1350	59	5,3	Plat	Trio	3	Souple	HARDOUIN E.	BOUTIN C.	LYON PARILLY
14	JACK O'BOY	23/04/2021	1	010,00	1600	59,5	9,2	Plat	Trio	2	Bon souple	JOURNIAC H.	RARICK G.	COMPIEGNE
6	HOOTTON	05/04/2021	1	009,34	1600	55,5	5,7	Plat	Quinté	4	Bon	BARZALONA M.	VERMEULEN F.	CHANTILLY
2	ROMERO	29/12/2020	1	010,34	1500	59	12,7	Plat	Trio	5	Bon	MIETTE C.	MARCIALIS A.	MARSEILLE VIVAUX
10	AL KHAMSIN	04/06/2020	1	009,06	1600	58	6,9	Plat	Couple	6	Collant	PICCONE T.	DE CHEVIGNY P.	LYON PARILLY
12	DEVIL	16/09/2019	1	009,91	1200	56	3,1	Plat	Couple	1	Bon	GUYON M.	HEAD F.	MAISONS LAFFITTE
15	DIVA DU DANCING	11/06/2019	1	009,70	1100	57,5	9	Plat	Trio	9	Collant	BARZALONA M.	CASTANHEIRA T.	DIEPPE
11	J'AURAIS DU	14/12/2018	1	010,17	1300	57	20,2	Plat	Trio	5	Bon	CRASTUS A.	BOUTIN C.	DEAUVILLE
13	VAUTRIN	02/05/2018	1	009,61	1200	56	5,9	Plat	Trio	9	Bon	BOUDOT PC.	FABRE A.	CHANTILLY
16	CARLTON CHOICE	31/03/2017	1	010,21	1200	57	18,7	Plat	Trio	10	Bon	SPEICHER T.	BAUDRON L.	MAISONS LAFFITTE

7. CONSEIL DE SÉLECTION.

Le classement par puissance développée est un bon compromis pour avoir une idée correcte des chevaux les plus puissants du Lot d'acteurs en cours.

Il fait tenir compte aussi dans les choix à faire des facteurs prioritaires suivants :

- La distance antérieure ou le cheval a brillé
- Comparer cette distance avec celle du jour

- Vérifier l'hippodrome dans lequel le cheval a réussi cette performance en comparaison avec l'hippodrome du jour. Cette nuance est importante car tous les hippodromes ne se ressemblent pas (Cordes-Pistes-Notoriété de l'hippodrome (Nationale ou de Province)

7.1 JOUER OU NON DANS TOUS LES HIPPODROMES

Il n'est pas, selon nous, facile ou vraiment conseillé de jouer tête baissée, sans réfléchir, dans tous les hippodromes en France.

En effet, si certains hippodromes de province donnent de bons résultats, d'autres hippodromes plus petits ou les courses annuelles sont très ponctuelles, il est préférable de les éviter, sous peine de rencontrer des écarts de réussite dans vos jeux.

7.2 QUELS INDICES A RETENIR POUR DEFINIR UN HIPPODROME PLUS QU'UN AUTRE ?

- Ciblez les hippodromes qui ont au moins 25 réunions/an et/ou se déroulent au moins 100 courses/an
- Evitez de jouer sur des petits hippodromes de province très peu actifs dans l'année.
- Privilégiez les hippodromes nationaux largement présents pour satisfaire vos projets de turfiste :
    - Longchamp
    - St Cloud
    - Vincennes
    - Maisons-Lafitte
    - Enghien
    - Deauville
    - Chantilly
    - Le Croisé Laroche
    - Amiens
    - Cagnes sur Mer
    - Lyon Parilly
    - Marseille Borély
    - Marseille Vivaux
    - Salon de Provence
    - Pau
    - Auteuil
    - Cabourg
    - Clairefontaine
- Etc…